

Tisztelt Szülő!

Örömmel tájékoztatom, hogy az elektronikus napló készen áll arra, hogy a szülők is bekapcsolódjanak használatába. Ebben a dokumentumban szeretnék segítségére lenni abban, milyen lehetőségeket kínál a program az ön számára, milyen információkhoz juthat általa, milyen tevékenységet végezhet el jogosultsága birtokában.

A legtöbb teleföntípusra letölthető az az alkalmazás, mely online kapcsolat esetén azonnal jelez a gondviselőnek a gyermeket érintő tanári bejegyzésekről. Az alkalmazás neve „Kréta ellenőrző”, és a készítője az „eKRETA Informatikai Zrt”.

A program interneten keresztül működik, a böngészőbe írandó cím:

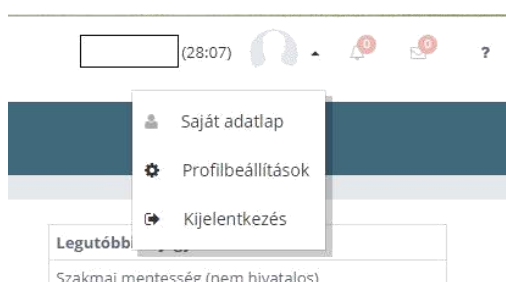
<https://klik030602001.e-kreta.hu>

Ekkor automatikusan megjelenik a következő bejelentkezési ablak:

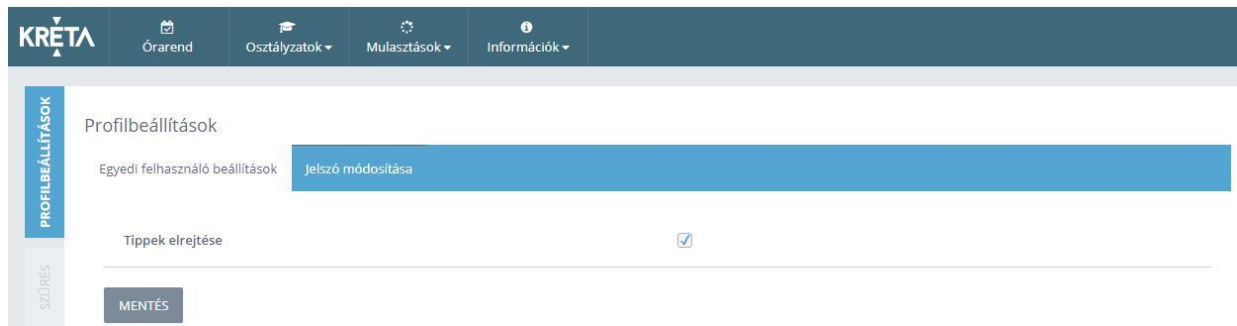


A felhasználónév 14 karakterből áll, amely a tanuló 11 jegyű OM azonosítójából (diákigazolványon, oktatási kártyán megtalálható), egy G betűből (mint gondviselő) és a számsor végére írt 01 (több regisztrált gondviselő esetén 01 illetve 02) számjegyekből tevődik össze. Például 71798451286G01

Az első bejelentkezéskor jelszóként a kiküldött lapon lévő 6 karakterből álló betű- és számkombinációt kell beírni. A bejelentkezési jelszót természetesen meg lehet változtatni. Bejelentkezés után a képernyő jobb felső sarkában a bekeretezett területen található egy lenyíló menü, ennek a profilbeállítások menüpontjában található a jelszó módosítása.



A profilbeállításokra kattintva megjelennek a beállítási lehetőségek, melyek közül a jelszó módosítását kell választani.



KRETA

Órarend Osztályzatok Mulasztások Információk

PROFILBEÁLLÍTÁSOK

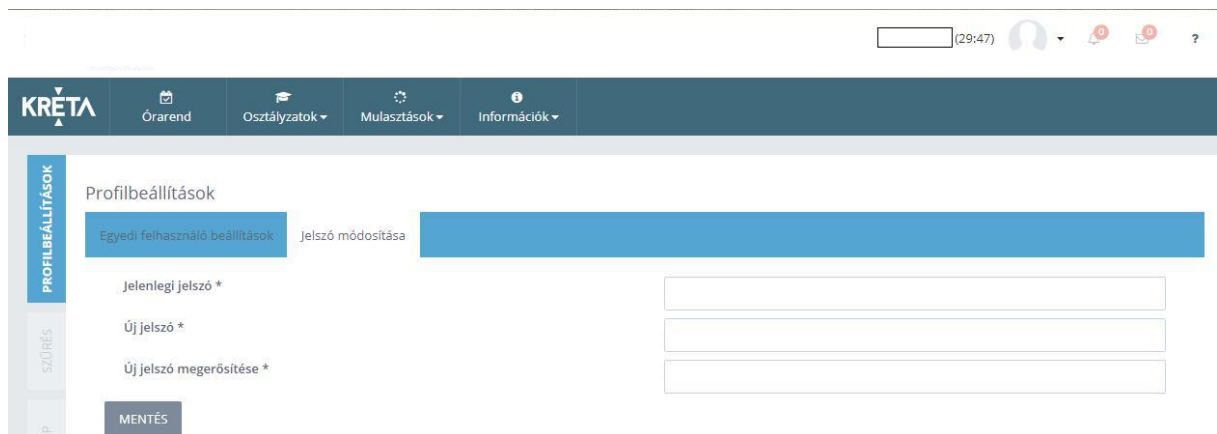
Profilbeállítások

Egyedi felhasználó beállítások **Jelszó módosítása**

Tippek elrejtése

MENTÉS

Erre kattintva a képernyőn megjelenő mezőkbe be kell írni a régi jelszót egyszer és a használni kívánt új jelszót kétszer, majd a mentés gombra kattintani, ezzel lép érvénybe az új jelszó.



KRETA

Órarend Osztályzatok Mulasztások Információk

PROFILBEÁLLÍTÁSOK

Profilbeállítások

Egyedi felhasználó beállítások Jelszó módosítása

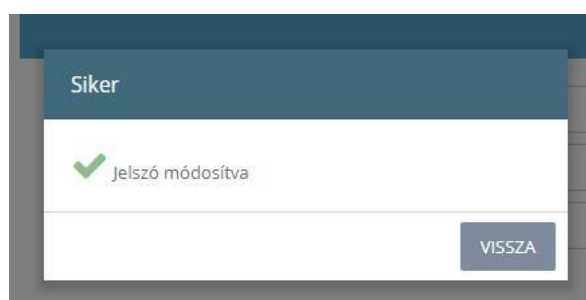
Jelenlegi jelszó *

Új jelszó *

Új jelszó megerősítése *

MENTÉS

Mentés után a sikeres jelszómódosításról a rendszer üzenetet küld, a vissza gomb megnyomásával lehet visszatérni a jelszómódosításhoz.



A képernyő tetején található a menürendszer.

(29:47)



Bejelentkezés után, illetve a Kréta menüpontra kattintva a faliújság jelenik meg, mely tartalmazza a legutóbbi értékeléseket, a legutóbbi hiányzásokat és a legutóbbi feljegyzéseket.

(21:57)

Legutóbbi értékelések

5	Történelem, társadalom	november 12.
5	Ének-zene	november 10.
5	Kémia	november 10.
5	Kémia	november 10.
5	Idegen nyelv (német)	november 9.
4	Idegen nyelv (német)	november 9.

Legutóbbi mulasztások

szeptember 5. kedd	Hiányzás	6 db tanóra
szeptember 29. péntek	Hiányzás	6 db tanóra
szeptember 28. csütörtök	Hiányzás	5 db tanóra
szeptember 27. szerda	Hiányzás	7 db tanóra
szeptember 25. hétfő	Hiányzás	2 db tanóra
október 5. csütörtök	Hiányzás	7. óra (Testnevelés és sport)

Legutóbbi feljegyzések

Szakmai mentesség (nem hivatalos)
Nagy Orsolya Dóra október 16.

Nincs Bejegyzés

A faliújság jelenleg üres

1. Az órarend menü

A menüpontra kattintva megjelenik a tanuló órarendje az adott héten. A bal felső sarokban lévő nyilakkal lehet hetet váltani. Mellette jobbra a ma gombra kattintva mindig az aktuális nap hetének órarendje jelenik meg. Tovább jobbra a lenyíló listából kiválasztható bármelyik hét a tanévből dátum szerint, ekkor a kiválasztott hét órarendje jelenik meg.

(24:44)

2017. november 6 — 12. (A hét)

	hétfő november 6.	kedd november 7.	szerda november 8.	csütörtök november 9.	péntek november 10.
Egész nap				Rövidített órákat tartalmazó tanítási nap	
07:00					
07:30					
08:00	Biológia-egészségtan-biológia_12/1 GUNTERNÉ MEGGYESI DÓRA (131)	Idegen nyelv (német-12./ném1 KATO VERONIKA (131)	Kémia-kémia_12 KALYDI GYÖRGY (215)	Irodalom-12. J BALOGHNÉ BICZÓ EDINA (131)	Matematika-12. J/mat1 Icsei Mónika Katalin (131)
08:30					
09:00	Biológia-egészségtan-biológia_12/1	Irodalom-12. J	Kémia-kémia_12	Dráma és tánc-12. J	Matematika-12. J/mat1

2. Az osztályzatok menü

Itt található az almenüpontok, amelyekben a tanuló jegyeiről részletes tájékoztatást kaphat. Az osztályzatok almenüpontban megjelenő táblázatban az egyes tantárgyakból kapott érdemjegyek jelennek meg havi bontásban, illetve az adott tárgyból az osztályzatok átlaga látható a sor végén. A tantárgy neve előtti nyílra kattintva megjelennek a részletek is, a jegyet adó tanár, a dátum, az értékelés módja és a témakör is látható minden jegy esetében.

KRETA																
Órarend																
Osztályzatok																
Mulasztások																
Információk																
OSZTÁLYZATOK	#	Tantárgy	09	10	11	12	01/I	I	01/II	02	03	04	05	06	II	Átlag
	1	Irodalom		5												5,00
	2	Magyar nyelv	5	5												5,00
	3	Idegen nyelv (angol)	5	3	5	5										4,50
	4	Idegen nyelv (német)	5	3	1	5	4	5								3,83
	5	Matematika	5	4												4,50
	#	Értékelés dátuma	Értékelő	Osztályzat	Szöveges értékelés	Százalékos értékelés	Értékelés típusa	Értékelés módja	Értékelés témája(feljegyzése)							
	1	2017. 10. 11.	Icsei Mónika Katalin	Jó(4)			Évközi jegy/értékelés	Írásbeli témazáró dolgozat	Mértani sorozatok							
	2	2017. 09. 20.	Icsei Mónika Katalin	Jeles(5)			Évközi jegy/értékelés	Írásbeli témazáró dolgozat	Számítási sorozatok							
	6	Kémia		4	5	5										
7	Biológia-egészségtan			5	5											5,00
8	Ének-zene				5											5,00
9	Történelem, társadalmi és állampolgári ismeretek		4	5	5											4,67
10	Testnevelés és sport		1		1											1,00

Az osztályátlagok almenüpontra kattintva a tantárgyi átlagok, az osztály tantárgyi átlagai és az eltérések tekinthetők meg.

OSZTÁLYÁTLAGOK				1 - 10 / 10	
#	Tantárgy	Tanuló átlaga	Osztályátlag	Különbség	
1	Biológia-egészségtan	5,00	3,87	1,13	
2	Ének-zene	5,00	5,00	0,00	
3	Idegen nyelv (angol)	4,50	3,52	0,98	
4	Idegen nyelv (német)	3,83	3,50	0,33	
5	Kémia	4,67	2,78	1,89	
6	Matematika	4,50	3,87	0,63	

3. Mulasztások menü

Ezen menüpontban található az almenüpontok, amelyek segítségével tájékozódhat gyermeke hiányzásairól.

Az igazolt és igazolatlan, illetve igazolandó hiányzások és késések, valamint a tantárgyi hiányzások tekinthetők meg a késések, hiányzások menüpontban.

Az igazolások menüpontban pedig az osztályfőnök által felvitt igazolások láthatók.

4. Információk menü

A tanórák menüpontban a tanuló addigi tanórái találhatóak, ez soronként tartalmazza a pedagógusok által lekönyvelt tanórákat dátum szerint rendezve.

A feljegyzések menüpontban a tanuló dicséretei, figyelmeztetései, záradékai olvashatók.

Az intézmény menüpontban pedig iskolánk legfontosabb adatai és elérhetőségei olvashatók. Remélem, ennek a kis leírásnak a birtokában sikerül elindulnia. Ha bármilyen problémája akad az e-napló használatában, kérjük, forduljon az osztályfőnökhöz, ő majd továbbítja a jelzést a vezetőség vagy a rendszergazdák felé.

Köszönettel:

Győriné Csendes Gyöngyi
intézményvezető

Nyúl, 2019. február 1.